

# ALPHADOC NEWS

Neuigkeiten, Infos und  
Tipps für Anwender von  
ALPHADOC  
April 2017

1



## Editorial

Der März ist also zu Ende und damit beginnt ab 1. April die Verpflichtung zum Einsatz einer Sicherheitseinrichtung zur Registrierkasse bei Überschreiten der festgelegten Umsatzgrenzen.

Hat man sich in den letzten Märzwochen die Kassenbelege zum Beispiel in Restaurants angesehen, dann war auffällig, wie viele der Belege noch nicht vorschriftsmäßig mit dem QR-Code versehen waren.

Wir haben unsere Anwender bei rechtzeitiger Bestellung bereits umgestellt - Modul Webservices, den fast alle zusätzlich erworben haben, hat sich bei den bürokratischen Erfordernissen dabei schon mehr als hilfreich erwiesen.

Auch ist es uns gelungen, die Erstellung des geforderten Kassenbelegs nahtlos in den Ablauf einzubauen.

Parallel zur sauberen Umsetzung der komplexen Registrierkassensicherheitsverordnung haben wir natürlich auch weiter an den Modulen ELGAeBEFUND und ELGAeMEDIKATION entwickelt - wir liegen dabei voll im Plan.

Diese NEWS sind daher etwas kürzer ausgefallen als sonst, die Veränderungen im Hintergrund sind dafür umso umfangreicher.

Ich wünsche Ihnen einen schönen Frühling und verbleibe wie immer

Ihr Dipl.-Ing. Alexander Hecht



## Übersicht der NEWS April 2017

- ① Umstellung ALPHADOC laut Vorgaben DVP 3.5 des HAUPTVERBANDES
  - ② Impfplan 2017
  - ③ Ausblenden der Anzeige Kassenstand in der Registrierkasse
  - ④ Handbücher Honorare und Registrierkasse
- T&T** ① Individuelle Sortierung des Tagesprotokolls
- T&T** ② Warteliste 0
- A1** Aktualisierungen eEKO (HAUPTVERBAND), SPL und SIS (APOTHEKER-VERLAG)
  - A2** Aktualisierung der Gesamtliste der Kassenleistungen
  - A3** Aktualisierung der Gesamtliste der Ärzte/ Institute/Labors laut HAUPTVERBAND
  - A4** Aktualisierung der Mailbox-Adressen laut HCS Medicalnet/DAME



Geprüft und 2007 rezertifiziert von Sozialversicherungsträgern, HAUPTVERBAND, SVC und ÄRZTEKAMMER.

Ausgezeichnet mit dem neuen Zertifikat Nr. 700201 für elektronische Abrechnung, ÖKO-Tool, ecard, ABS und Export laut ÖÄK-Normdatensatz.



## ALPHADOC

aktuelle Version 9.07.040 mit

- DVP 3.5
- ecard R16b
- eVU 4.0
- eDMP v05
- ÄK-Export IX

aktueller  
Stand

**FORAS**

Mitglied | Forum unabhängiger  
Arztsoftwarehersteller Österreichs

**ALPHAVILLE Computergesamtlösungen GesmbH**

office@alphaville.biz    www.alphaville.biz    fon 1 523 40 43    fax 1 523 40 43 20  
1070 Wien Gardegasse 2    Sitz in Wien, Handelsgericht Wien FN46310d    ATU15164202

## 1 Umstellung ALPHADOC laut Vorgaben DVP 3.5 des HAUPTVERBANDES Version 9.07.040

ALPHADOC wurde den Vorgaben der neuesten Version 3.5 der für die **korrekte Abrechnung mit den Kassen laut HAUPTVERBAND** maßgeblichen DVP (Organisationsbeschreibung Datenaustausch mit Vertragspartner) angepasst.

Wichtigste Änderungen:

- "Betriebskrankenkasse 21 - Austria Tabak" wurde entfernt.
- "UIDV (1A)" wurde korrigiert.
- "Fachgebiet 44 - Primärversorgungszentren" wurde neu aufgenommen.
- "DIAKZ 8 Beschreibungserweiterung" wurde geändert.

## 2 Impfplan 2017 Version 9.07.040

Das Modul FRISTEN, IMPFKALENDER wurde um den Impfplan 2017 laut den Empfehlungen des Nationalen Impfgremiums erweitert.

[Impfplan2016](#) [Impfplan2017](#) [Influenza](#)

## 3 Ausblenden der Anzeige Kassenstand in der Registrierkasse Version 9.07.040




Die Anzeige des Kassenstands in der Registrierkasse wird ausgeblendet, wenn in der Verwaltung der Anwender  Hauptmenupunkt **Extras:Einstellungen:Anwender** nach Auswahl des/der entsprechenden Behandler(s) das Menu deaktiviert wird:

Menu 5 [M5]:  Abrech.:Leistungen-Statistik, Datenexp., Statistik, Umsatz, **Kassenstand**

## 4 Handbücher Honorare und Registrierkasse Version 9.07.040

Das Handbuch **Honorare und Registrierkasse** wurde auf Version 50 aktualisiert und die Handbücher **Registrierkasse Gesetzliche Vorschriften** und **Registrierkasse Pflichten des Arztes** hinzugefügt.

Hauptmenupunkt **Hilfe:Handbücher:**

-  ALPHADOC **Honorare und Registrierkasse**
-  ALPHADOC Registrierkasse **Gesetzliche Vorgaben**
-  ALPHADOC Registrierkasse **Pflichten des Arztes**

### freiwillig geprüft



Wir sind **geprüft** und 2007 **rezertifiziert** von Sozialversicherungsträgern, HAUPTVERBAND, SVC und ÄRZTEKAMMER.

Ausgezeichnet schon mit dem neuen Zertifikat Nr. 700201 für elektronische Abrechnung, ÖKO-Tool, ecard, ABS und Export laut ÖÄK-Normdatensatz.

### partnerschaftlich



Mit dem **SUS** (Software-Update-Service) für das Programm ALPHADOC erhalten Sie von uns stets alle **Updates** auf die neuesten Versionen von ALPHADOC sowie unsere bewährte telefonische **Programm-Betreuung**.

### gut betreut



Wir bieten neben dem bewährten Support bei allen das **Programm** ALPHADOC betreffenden Fragen auch Betreuung bei **Hardware** und **Betriebssystem**.

### bekannt



Geschäftsführer Dipl.-Ing. Alexander Hecht: „Seit über 25 Jahren bieten wir mit unserer Software ALPHADOC eine der besten Lösungen für die Arztordination am Markt. Fragen Sie Ihre Kollegen.“

### flexibel und innovativ



Seit unserem Bestehen gehören wir aufgrund unserer Größe stets zu den ersten bei der Umsetzung neuer Anforderungen.

### bewährt österreichisch („e-med in Austria“)

ALPHAVILLE ist seit seiner Gründung vor über 25 Jahren ein 100% österreichisches Unternehmen und wird es auch bleiben.

### fair



ALPHADOC enthält im Gegensatz zu vielen Mitbewerbern einen Menüpunkt zum selbständigen **Export der Daten laut ÄRZTEKAMMER-Norm**.

## Module

### KASSENABRECHNUNG

eCARD  
ABS  
STATISTIK  
ZEITPLAN  
ARZTBRIEFE, BEFUNDE  
LABORFENSTER  
LABOR/BEFUND-IMP/EXPORT  
BILDER  
CAP-IT  
FRISTEN, IMPFKALENDER  
PHYSIKALISCHE THERAPIE  
PERZENTILE KINDER  
PERZENTILE PRÄNATAL  
STATUS  
GERÄTE

### MEHRARZTPRAXIS

ÖKONOMISIERUNGSTOOL/eEKO  
IMPFBRECHNUNG  
eTRANSFER VU-NEU  
eDMP Disease Management  
LABORANFORDERUNG  
eDATE  
eKA - Kassenabrechnung über GINA  
eAUM II - Arbeits(un)fähigkeitsmeldung  
eMAIL eMAIL PRO  
eSMS eSMS PRO  
ATAPI Telefoneinbindung  
REGISTRIERKASSE PRO - Erweiterung der RK  
RKSV - Reg.-Kassen-Sicherheits-Verordnung  
RKSV WebServices

## Veränderungs- dienste

APOTHEKER-VERLAG 

Aktualisierungen des **SPL** und des **SPL** des APOTHEKER-VERLAGES in ALPHADOC über ALPHAVILLE.

Aktualisierungen des Warenverzeichnis **SPL** und des Spezialitäten-Informationen-Systems **SIS** des APOTHEKER-VERLAGES in ALPHADOC (mit automatischer Anzeige der Interaktionen) über ALPHAVILLE.



### TIPS & TRICKS T&T ①

#### Individuelle Sortierung des Tagesprotokolls

Die Darstellung der erfolgten Tätigkeiten in den Karteikarten kann im Tagesprotokoll ( Hauptmenupunkt **Datei:Protokolle:Tages-Protokoll**) abweichend von der standardmäßigen chronologischen Darstellung auch in einer speziellen Reihenfolge erfolgen. Zu diesem Zweck muss lediglich die Reihenfolge für die entsprechenden Karteizeilenkennzeichen im Tagesprotokoll festgelegt werden:

1. Rufen Sie den ( Hauptmenupunkt **Extras:Einstellungen: Karteizeilen-Kennzeichen** auf.
2. Positionieren Sie den blauen Auswahlbalken auf ein Karteizeilenkennzeichen, um festzulegen, dass bei Vorhandensein von Eintragungen in der Karteikarte mit diesem Kennzeichen diese immer am Anfang der Liste angezeigt werden.
3. Wählen Sie die Bildschirmtaste .
4. Ändern Sie die Einstellung im Feld **Reihenfolge [Folge-T]** auf 01:

Tages-Protokoll Reihenfolge [Folge-T]:

Siehe Hauptmenupunkte :  
Warteliste > Extras > Tages-Protokoll  
Datei > Protokolle > Tages-Protokoll  
Datei > Protokolle > Wartelisten > Extras > Tages-Protokoll

5. Verfahren Sie mit den weiteren Karteizeilen-Kennzeichen analog.

Zur Anzeige der bereits für die spezielle Reihenfolge im Tagesprotokoll konfigurierten Karteizeilen-Kennzeichen können Sie einfach einen Mausklick in den Spalten-Bezeichner  durchführen.

### TIPS & TRICKS T&T ②

#### Warteliste 0


Wurde im Setup die Warteliste 0 aktiviert, so werden auf dieser Warteliste alle Patienten aufgeführt, deren Karteikarte nicht aus einer der Wartelisten 1–9 geöffnet wurde.

Diese Warteliste dient **nicht** dazu, aktiv befüllt zu werden, sondern lediglich der Kontrolle.

Für eine aktivierte Warteliste 0 muss im Setup  Hauptmenupunkt **Extras:Einstellungen:Setup** im Karteireiter **Sonstiges** das Kontrollkästchen  **Warteliste 0** angewählt sein.

Soll die Warteliste 0 immer angezeigt werden, so ist zusätzlich das entsprechende Kontrollkästchen  **Zusätzlich 0** anzuwählen.

#### Gesicherte Fernwartung über das Internet



Die von uns eingesetzte Fernwartungssoftware TeamViewer für die Betreuung über das Internet entspricht dem letzten Stand der Sicherheitserfordernisse:

#### Verschlüsselung

TeamViewer-Verbindungen laufen über komplett gesicherte Datenkanäle, die mit einem 2048 Bit RSA Public-/Private Key Exchange aufgebaut und mit 256 Bit AES verschlüsselt sind. Diese Technik wird auch bei https/SSL eingesetzt und gilt nach heutigem Standard der Technik als vollständig sicher. Da der Private Key niemals den Clientrechner verlässt, ist durch dieses Verfahren technisch sichergestellt, dass zwischengeschaltete Rechner im Internet den Datenstrom nicht entziffern können. Das gilt somit auch für die TeamViewer Routingserver.

#### Zugangssicherung

Zusätzlich zur automatisch generierten Partner-ID erzeugt TeamViewer ein dynamisches Sitzungskennwort, das sich in der Standardstellung bei jedem Start ändert und damit zusätzliche Sicherheit gegen unberechtigten Zugang zum System bietet. Wichtige Zusatzfunktionen wie der Dateitransfer erfordern eine zusätzliche, manuelle Bestätigung des Anwenders. Außerdem ist es generell nicht möglich, einen Rechner unbemerkt zu kontrollieren, da der Anwender am entfernten Rechner aus Datenschutzgründen über einen Zugriff informiert sein muss.

#### Codesignierung

Als zusätzliche Sicherheitsfunktion werden alle unsere Programme mittels VeriSign Code Signing signiert. Dadurch ist der Herausgeber der Software immer zuverlässig identifizierbar.

**A1** **eEKO Heilmittelverzeichnis  
SPL Warenverzeichnis  
SIS Spezialitäten-Informations-System**

eEKO 04.2017  
SPL 04.2017  
SIS 04.2017

Das Update 201704-01 enthält zusätzlich zum Update von ALPHADOC folgende Aktualisierungen:

**Heilmittelverzeichnis eEKO des HAUPTVERBANDES (Ökonomie-Liste) für April 2017**, wie wir es vom HAUPTVERBAND Ende März geliefert bekommen haben (für Anwender mit Modul eEKO)

**Warenverzeichnis SPL des APOTHEKER-VERLAGES für April 2017**, wie wir es vom APOTHEKER-VERLAG geliefert bekommen haben (für Anwender mit Veränderungsdienst SPL über ALPHAVILLE)

**Spezialitäten-Informations-System SIS für April 2017** inklusive Interaktionen und deren automatischer Anzeige in ALPHADOC, wie wir es vom APOTHEKER-VERLAG geliefert bekommen haben (für Anwender mit Veränderungsdienst SIS über ALPHAVILLE).

**A2** **Aktualisierung der Gesamtliste der Leistungen**

Version 9.07.040

Die **Gesamtliste der Leistungen** wurde wie bei jedem Update mit den uns zur Verfügung stehenden Leistungsverzeichnissen verglichen und gegebenenfalls aktualisiert.

Um eine neue Leistung in **Ihre individuelle Auswahl-Liste der Leistungen** zu übernehmen, wählen Sie im Leistungsverzeichnis (Hauptmenupunkt **Karteien:Leistungen**) die **Bildschirmtaste + Gesamt**, um auf die **Gesamt-Liste der Leistungen** der gewählten Kasse zuzugreifen. Markieren Sie dort die neuen Leistungen und wählen Sie die **Bildschirmtaste Auswahl**, um die ausgewählten Leistungen aus der **Gesamtliste der Leistungen** zu **Ihrer individuellen Auswahl-Liste der Leistungen** hinzuzufügen. Nach **Doppelklick** auf eine Leistung und Anwahl des Karteireiters **Beschränkung**



können etwaige Beschränkungen, erforderliche Eingaben und Vorgaben für Begründungen festgelegt/geändert werden:

Um Ihre vorhandene **individuelle Auswahl-Liste der Leistungen** mit gegebenenfalls geänderten Leistungen aus der **Gesamt-Liste der Leistungen** abzugleichen (Bezeichnung und Punktwert/Wert), wählen Sie bitte den **Menupunkt Extras:Abgleichen Kassengruppe [G]**.

Sollte sich die Bezeichnung geändert haben oder sollte es zu einer Leistungsposition in **Ihrer individuellen Auswahl-Liste** mehrere Leistungen gleicher Position geben, so wird eine Liste mit den entsprechenden Leistungen angezeigt und Sie können die gewünschte Leistung, die abgeglichen werden soll, auswählen oder durch Anwahl der **Bildschirmtaste Ende** das Abgleichen dieser Position überspringen.

Am Ende des Abgleichens werden diejenigen Leistungspositionen angeführt, die nicht abgeglichen wurden.

In der individuellen Auswahl-Liste der Leistungen werden nach Anwahl der **Bildschirmtaste +** in der Spalte **G <** die abgeglichenen Leistungen mit dem Kennzeichen **A** angezeigt.

**Für die korrekte Verrechnung von Leistungspositionen ist ausschließlich die richtige Positionsnummer bedeutsam.**

**Weder die Bezeichnung noch der Punktwert/Wert werden bei der Abrechnung an die Kasse übermittelt!**

Wir ersuchen Sie, uns Informationen über Änderungen, die Ihnen von den Kassen/der Ärztekammer zur Kenntnis gebracht werden, weiterhin so schnell wie möglich zukommen zu lassen (am besten per Fax), damit wir die Gesamt-Liste mit den Leistungen stets so schnell wie möglich aktualisieren können.

**A3** **Aktualisierung des Arztverzeichnisses**

Version 9.07.040

Die **Gesamtliste der Ärzte** (Haupt-Menupunkt **Karteien:Ärzte** Bildschirm-Taste **+ Gesamt**), aus der Sie **Ihre individuelle Auswahl-Liste mit den Ärzten** erweitern können, wurde an Hand der Informationen des HAUPTVERBANDES aktualisiert.

Durch Aufruf des Menüpunktes **Extras:Abgleichen Ärzte** können Sie **Ihre individuelle Auswahl-Liste mit den Ärzten** mit der **Gesamt-Liste der Ärzte** abgleichen. Etwaige Unterschiede werden angezeigt und es kann gewählt werden, ob die Änderungen übernommen werden sollen.

**A4** **Aktualisierung der Mailbox-Adressen**

Version 9.07.040

Die Mailbox-Adressen wurden wie bei jedem Update auf den uns von HCS MEDICALNET und DAME freundlicherweise zur Verfügung gestellten Stand abgeglichen.

Durch Aufruf des Menüpunktes **Extras:Abgleichen Ärzte** können Sie **Ihre individuelle Auswahl-Liste mit den Ärzten** mit der **Gesamt-Liste der Ärzte** abgleichen. Etwaige Unterschiede werden angezeigt und es kann gewählt werden, ob die Änderungen übernommen werden sollen.

**Offenlegung gem. §25 Mediengesetz**

Die Zeitschrift „ALPHADOC NEWS“ ist eine periodisch erscheinende Kundeninformation der ALPHAVILLE Computergesamtlösungen GesmbH

**Medieninhaber und Herausgeber**

ALPHAVILLE Computergesamtlösungen GesmbH Sitz in 1070 Wien, Gardegasse 2 FN 46310d, Handelsgericht Wien, ATU 15164202 Geschäftsführer DI Alexander Hecht

**Gegenstand des Unternehmens**

Die Entwicklung und der Vertrieb von Softwarelösungen für Ärzte

**Mitarbeiter dieser Ausgabe**

Dipl.-Ing. Alexander Hecht, Dipl.-Ing. Helmut Huber

**Auflage**

Die Auflage beträgt 500 Stück